

環境関連データ（2020年度）

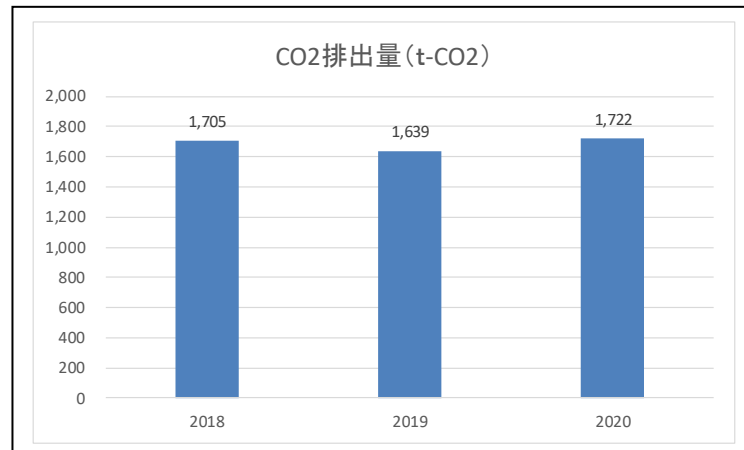
●地球温暖化の防止

○温室効果ガスの削減

スコープ1, 2（2020年度）の温室効果ガス排出量は1,722t-CO₂、原単位は、0.046t-CO₂/tでした。

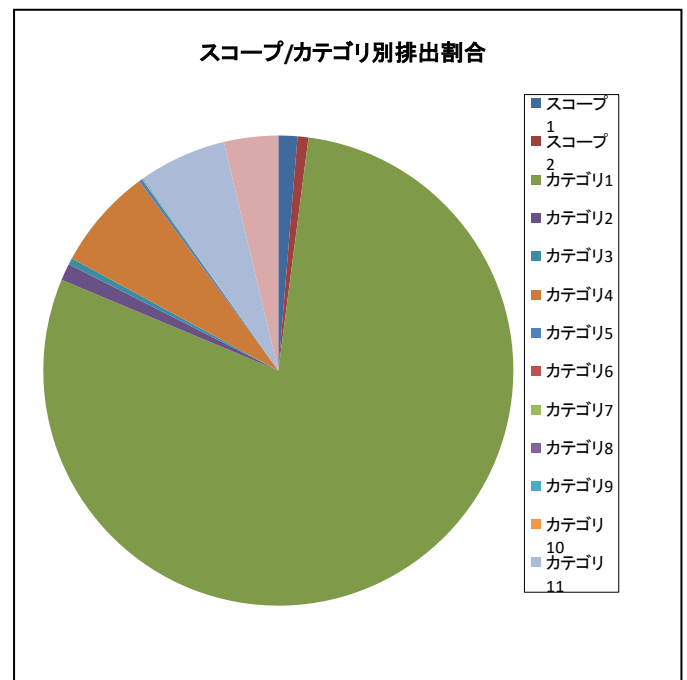
	単位	2018	2019	2020
スコープ1	t-CO ₂	931	1,036	1,095
スコープ2	t-CO ₂	774	603	627
総排出量	t-CO ₂	1,705	1,639	1,722
生産量	t	38,508	38,716	37,279
原単位（総排出量／生産量）	t-CO ₂ /t	0.044	0.042	0.046

※スコープ1, 2の対象範囲は、本社事業場、野田オフィス、東京支店、福岡営業所



スコープ3（2020年度）サプライチェーンにおける温室効果ガス排出量は、82,062t-CO₂でした。

スコープ/カテゴリ		排出量 [t-CO ₂]	割合 [%]	
			Scope3	Scope1,2,3
サプライチェーン排出量		83,784		100.0%
スコープ1		1,095		1.3%
スコープ2		627		0.7%
カテゴリ1	購入した製品・サービス	66,406	80.9%	79.3%
カテゴリ2	資本財	973	1.2%	1.2%
カテゴリ3	Scope1,2に含まれない燃料及びエネルギー関連活動	372	0.5%	0.4%
カテゴリ4	輸送、配送(上流)	5,860	7.1%	7.0%
カテゴリ5	事業から出る廃棄物	193	0.2%	0.2%
カテゴリ6	出張	15	0.0%	0.0%
カテゴリ7	雇用者の通勤	34	0.0%	0.0%
カテゴリ8	リース資産(上流)	-	-	-
カテゴリ9	輸送、配送(下流)	53	0.1%	0.1%
カテゴリ10	販売した製品の加工	-	-	-
カテゴリ11	販売した製品の使用	5,031	6.1%	6.0%
カテゴリ12	販売した製品の廃棄	3,125	3.8%	3.7%
カテゴリ13	リース資産(下流)	-	-	-
カテゴリ14	フランチャイズ	-	-	-
カテゴリ15	投資	-	-	-
スコープ3		82,062	100.0%	97.9%

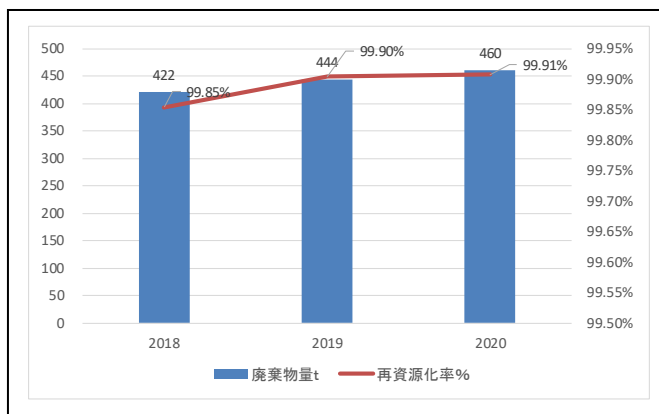


●資源の有効利用

○廃棄物削減

2020年度の生産工程における再資源化率は99.91%、廃棄物原単位は0.0123t/tでした。

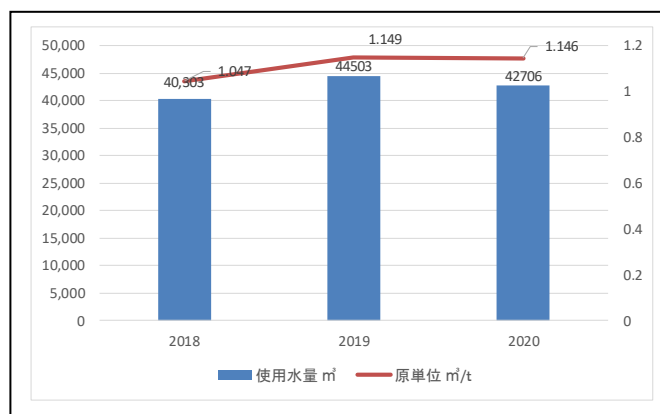
	単位	2018	2019	2020
廃棄物量	t	422	444	460
生産数量	t	38,508	38,716	37,279
廃棄物原単位	t/t	0.0109	0.0115	0.0123
再資源化率	%	99.85	99.90	99.91



○水使用量削減

2020年度の水使用量原単位は、1.146 m³/tでした。

	単位	2018	2019	2020
使用量	m ³	40,303	44,503	42,706
生産数量	t	38,508	38,716	37,279
水使用量原単位	m ³ /t	1.047	1.149	1.146



●化学物質の管理

○化学物質削減

化管法（指定化学物質の移動量）

	単位	2018	2019	2020
対象物質数	-	6	6	6
移動量	Kg	415	376	309